



GUIDE DE L'ADHERENT

(INSCRIPTION ET PAIEMENT EN LIGNE SUR VOTRE ESPACE FAMILLE INOE)

Sommaire

1. ACCEDER A L'ESPACE FAMILLE.....	2
2. CREER UN COMPTE	4
3. AJOUTER UNE PERSONNE.....	13
4. AJOUTER UN ENFANT	16
5. AJOUTER UN ADULTE.....	21
6. INSCRIPTION ACTIVITES MJC (hors escalade)	23
7. INSCRIPTION ESCALADE VAL'ROC	30

1



1. ACCEDER A L'ESPACE FAMILLE



1. ACCEDER A L'ESPACE FAMILLE

CLIQUEZ SUR LE BOUTON CI-DESSOUS POUR
ACCEDER A L'ESPACE FAMILLE : [ESPACE FAMILLE INOE](https://espacefamille.aiga.fr/index.html?dossier=11702160)

OU COPIEZ CE LIEN DANS VOTRE BARRE DE RECHERCHE :
[HTTPS://ESPACEFAMILLE.AIGA.FR/INDEX.HTML?DOSSIER=11702160](https://espacefamille.aiga.fr/index.html?dossier=11702160)

LE NAVIGATEUR LE PLUS OPTIMISE POUR VOUS
CONNECTER EST **GOOGLE CHROME**

2



2. CREER UN COMPTE


2. Créer un compte

Adresse e-mail


Votre mot de passe


Rester connecté


Je ne suis pas un robot
Ce site dépasse le [quota reCAPTCHA Enterprise gratuit.](#) reCAPTCHA

 **Se connecter**

[Mot de passe oublié ?](#)

 **Créer un nouveau compte**

 **Tutoriel Création de compte**

 **Documents - Informations**

CLIQUER SUR « *CREER UN NOUVEAU COMPTE* »

2. Créer un compte

Création de compte

Etape : Infos Utilisateur

Civilité *

M. Mme Melle

NOM *

Prénom *

Cet utilisateur participera-t-il aux activités de la structure d'accueil ?

adresse e-mail *

Cette adresse email sera votre identifiant pour vous connecter à l'Espace Famille.

Etape suivante

REEMPLIR LES CHAMPS OBLIGATOIRES *
AVEC LES COORDONNEES DU RESPONSABLE LEGAL



L'ADRESSE EMAIL RENSEIGNEE SERA UTILISEE
COMME IDENTIFIANT DE CONNEXION.

NOUS VOUS ENVERRONS LES ACTUALITES ET
LES INFORMATIONS UTILES A CETTE MEME
ADRESSE.

← CLIQUEZ SUR **ETAPE SUIVANTE**

2. Créer un compte

Création de compte

Etape : Infos Pro

Profession *

Employeur *

Catégorie socio-professionnelle *

Catégorie socio-professionnelle

Tél. fixe professionnel

Tél. Portable Professionnel *

Etape suivante

REEMPLIR LES CHAMPS OBLIGATOIRES *

CLIQUEZ SUR ETAPE SUIVANTE

2. Créer un compte

Création de compte

Etape : Coordonnées du Foyer

Nom * DUPONT ✕

Prénom * Jérôme Et Emilie ✕

CP * VILLE *

N° de voie Bis, Ter, etc. ▼

Adresse *

Complément adresse

Téléphone Portable *

Etape suivante

REEMPLIR LES CHAMPS OBLIGATOIRES *
VOUS POUVEZ MODIFIER CES CHAMPS
(EXEMPLE RAJOUTER UN PRENOM)



LES INFORMATIONS RENSEIGNEES
DANS CETTE ETAPE SERVIRONT A LA
FACTURATION

CLIQUEZ SUR **ETAPE SUIVANTE**

2. Créer un compte

The screenshot shows a mobile application interface for account creation. At the top, there is a teal header with a person icon and the text 'Création de compte'. Below this is a grey sub-header with a family icon and the text 'Etape : Infos allocataire'. The main content area contains three input fields, each with a red asterisk indicating it is required: 'Régime allocataire *' (a dropdown menu), 'Numéro allocataire *', and 'NOM ALLOCATAIRE *'. At the bottom, there is a teal button with a right-pointing arrow and the text 'Etape suivante'. A mouse cursor is visible over the 'Numéro allocataire *' field.

REEMPLIR LES CHAMPS OBLIGATOIRES *

CLIQUEZ SUR **ETAPE SUIVANTE**

2. Créer un compte

Création de compte

Etape : Récapitulatif

Famille
DUPONT Jérôme Et Émilie
Impasse Louis Pasteur
69009 LYON

Utilisateur 1
M. Jérôme DUPONT
jerome@tuto.fr

En soumettant ce formulaire, j'accepte que mes données personnelles soient utilisées dans le cadre d'une exploitation interne

Je ne suis pas un robot

Créer mon compte Famille

En soumettant ce formulaire, j'accepte que mes données personnelles soient utilisées dans le cadre d'une exploitation interne

COCHEZ « *JE NE SUIS PAS UN ROBOT* »

CLIQUEZ SUR **CRÉER MON COMPTE FAMILLE**

2. Créer un compte

VOUS ALLEZ RECEVOIR UN MAIL VOUS DEMANDANT DE **CREER VOTRE MOT DE PASSE**. IL SUFFIRA ALORS DE **CLIQUER SUR LIEN** ET DE **SUIVRE LES INDICATIONS** POUR CREER CELUI-CI.



Création de compte

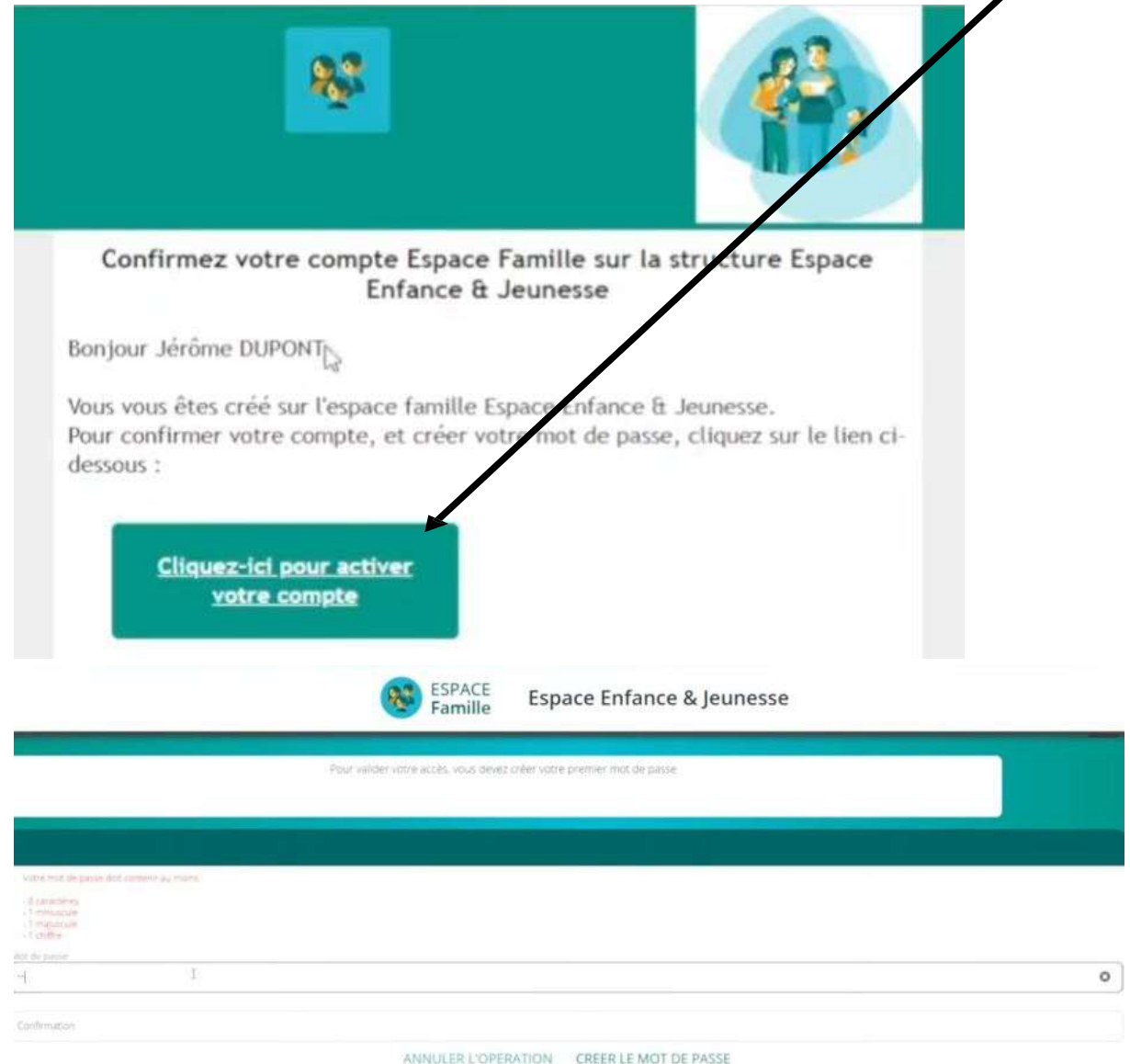
Validation du compte



Votre demande est enregistrée

Vous allez recevoir un email à votre adresse 'jerome@tuto.fr'. Cliquez sur le lien envoyé dans cet email pour définir votre mot de passe et ainsi finaliser votre demande.

Revenir à l'accueil



Confirmez votre compte Espace Famille sur la structure Espace Enfance & Jeunesse

Bonjour Jérôme DUPONT

Vous vous êtes créé sur l'espace famille Espace Enfance & Jeunesse. Pour confirmer votre compte, et créer votre mot de passe, cliquez sur le lien ci-dessous :

Cliquez-ici pour activer votre compte

ESPACE Famille Espace Enfance & Jeunesse

Pour valider votre accès, vous devez créer votre premier mot de passe

Votre mot de passe doit contenir au moins :

- 8 caractères
- 1 minuscule
- 1 majuscule
- 1 chiffre

Mot de passe

Confirmation

ANNULER L'OPERATION | CREER LE MOT DE PASSE

2. Créer un compte



The screenshot shows a login and account creation interface. At the top, there is a text input field for 'Adresse e-mail' containing 'jerome@tuto.fr'. Below it is a password input field labeled 'Votre mot de passe'. A checkbox labeled 'Rester connecté' is present. A CAPTCHA section includes a checkbox 'Je ne suis pas un robot' and the CAPTCHA logo. A red button labeled 'Se connecter' is below the password field, with a link 'Mot de passe oublié?' underneath. At the bottom, there are three buttons: 'Créer un nouveau compte' (green), 'Recherche d'un mode d'accueil' (blue), and 'Documents - Informations' (orange).

VOUS POURREZ UTILISER VOTRE ADRESSE MAIL ET VOTRE MOT DE PASSE IMMEDIATEMENT POUR VOUS CONNECTER A VOTRE ESPACE FAMILLE

VOUS DEVREZ ACCEPTER OU NON L'UTILISATION DE VOS DONNEES SANITAIRES CONFORMEMENT AU **REGLEMENT GENERAL DE PROTECTION DES DONNEES (RGPD)**. CE CONSENTEMENT VOUS SERA DEMANDE **UNIQUEMENT LORS DE LA 1ERE CONNEXION** A VOTRE ESPACE FAMILLE.



The screenshot shows a consent form titled 'Loi RGPD - Consentement de saisie des informations'. It features a 'Se déconnecter' button in the top left. The main text reads: 'En soumettant ce formulaire, j'accepte que mes données sanitaires saisies soient utilisées dans le cadre d'une exploitation interne'. Below this text are two buttons: 'Oui' and 'Non'. At the bottom, there is a small disclaimer: 'Conformément au règlement RGPD (UE) 2016/679 du Parlement Européen et du Conseil relatif à la protection des données personnelles. Les informations sont recueillies par Documentation itoie pour gérer votre inscription et l'accueil des personnes concernées. La base légale du traitement est votre consentement. Les données collectées seront communiquées à Documentation itoie et elles seront conservées pendant 5 années. Vous pouvez accéder aux données vous concernant, les rectifier, demander leur effacement ou exercer votre droit à la limitation du traitement de vos données. Vous pouvez retirer à tout moment votre consentement ainsi que vous opposer au traitement de vos données ou exercer votre droit à la portabilité. Pour exercer ces droits ou pour toute question sur le traitement de vos données dans ce dispositif, vous pouvez envoyer un email à tibo@aga.fr. Si vous estimez, après nous avoir contactés, que vos droits « Informatique et Libertés » ne sont pas respectés, vous pouvez adresser une réclamation à la CNIL.'

3

3. AJOUTER UNE PERSONNE

3. Ajouter une personne



CLIQUEZ SUR LE + POUR AJOUTER UNE PERSONNE

3. Ajouter une personne

 **Ajouter un membre de la famille** 

 **Qui souhaitez vous ajouter ?**



Un enfant de la famille

- enfant de moins de 18 ans



Un adulte de la famille

- parent, grand-parent, tante, oncle...
- adulte participant à une activité

CHOISIR ENFANT OU ADULTE

4

4. AJOUTER UN ENFANT

4. Ajouter un enfant

REEMPLIR LES CHAMPS OBLIGATOIRES* ET CLIQUEZ SUR **ETAPE SUIVANTE**.

Ajouter un enfant

Étape : Infos enfant

Nom *
LORENT

Pr

Féminin Masculin

Date de naissance *

Téléphone

email

Étape suivante

Ajouter un enfant

Étape : Régime alimentaire

Informations alimentaires
Pas d'allergies mais le gluten est à éviter

Aucun

Sans porc

Sans viande

P.A.I.

Étape suivante

4. Ajouter un enfant

CLIQUEZ SUR LA « **LISTE DEROULANTE** » ET CHOISIR LE LIEN DE PARENTE / PRECISER SI CET ADULTE A LE **DROIT DE RECUPERER L'ENFANT** PUIS CLIQUER SUR **ETAPE SUIVANTE**.

Ajouter un enfant

Etape : Famille & Entourage

Indiquez ci-dessous les liens de parenté de l'enfant et les personnes autorisées ou non à le récupérer après les activités :

DUPONT Jérôme
Lien de parenté [dropdown menu] [toggle switch]

DUPONT Émilie
Lien de parenté [dropdown menu] [toggle switch]

PASQUIER Paul
Lien de parenté [dropdown menu] [toggle switch]

Etape suivante

CLIQUEZ SUR **L'ICONE** ET ACCEPTER OU REFUSER LES AUTORISATIONS PUIS CLIQUEZ SUR **ETAPE SUIVANTE**

Ajouter un enfant

Etape : Autorisations

CDAP
la direction est autorisée à consulter notre dossier allocataire CDAP afin d'accéder directement aux ressources (Quotient, Revenus, Nombre d'enfants à charges) à prendre en compte pour le calcul des tarifs. (le service CDAP.fr respecte les règles de confidentialité et a fait l'objet d'une autorisation de la CNIL. La CAF attribue un identifiant et un mot de passe qui est strictement personnel et confidentiel à l'équipe de direction.) [toggle switch]

Photographie
Le personnel est autorisé à photographier ou filmer Charlotte, dans la mesure où les films et images ne seront utilisés à aucun autre usage qu'un usage éducatif ou inhérent à la vie de l'établissement. Le personnel est également autorisé à diffuser les prises de vues dans les différents moyens de communication de la [toggle switch]

Etape suivante

4. Ajouter un enfant

REEMPLIR LES CHAMPS OBLIGATOIRES* ET CLIQUEZ SUR **ETAPE SUIVANTE**

VERIFIEZ LES INFORMATIONS DE L'ENFANT

Ajouter un enfant

Étape : Infos complémentaires

Bénéficiaire Allocation Enfant Handicapé

oui non

Étape suivante

Ajouter un enfant

Étape : Infos Médicales

Allergies: causes et conduites

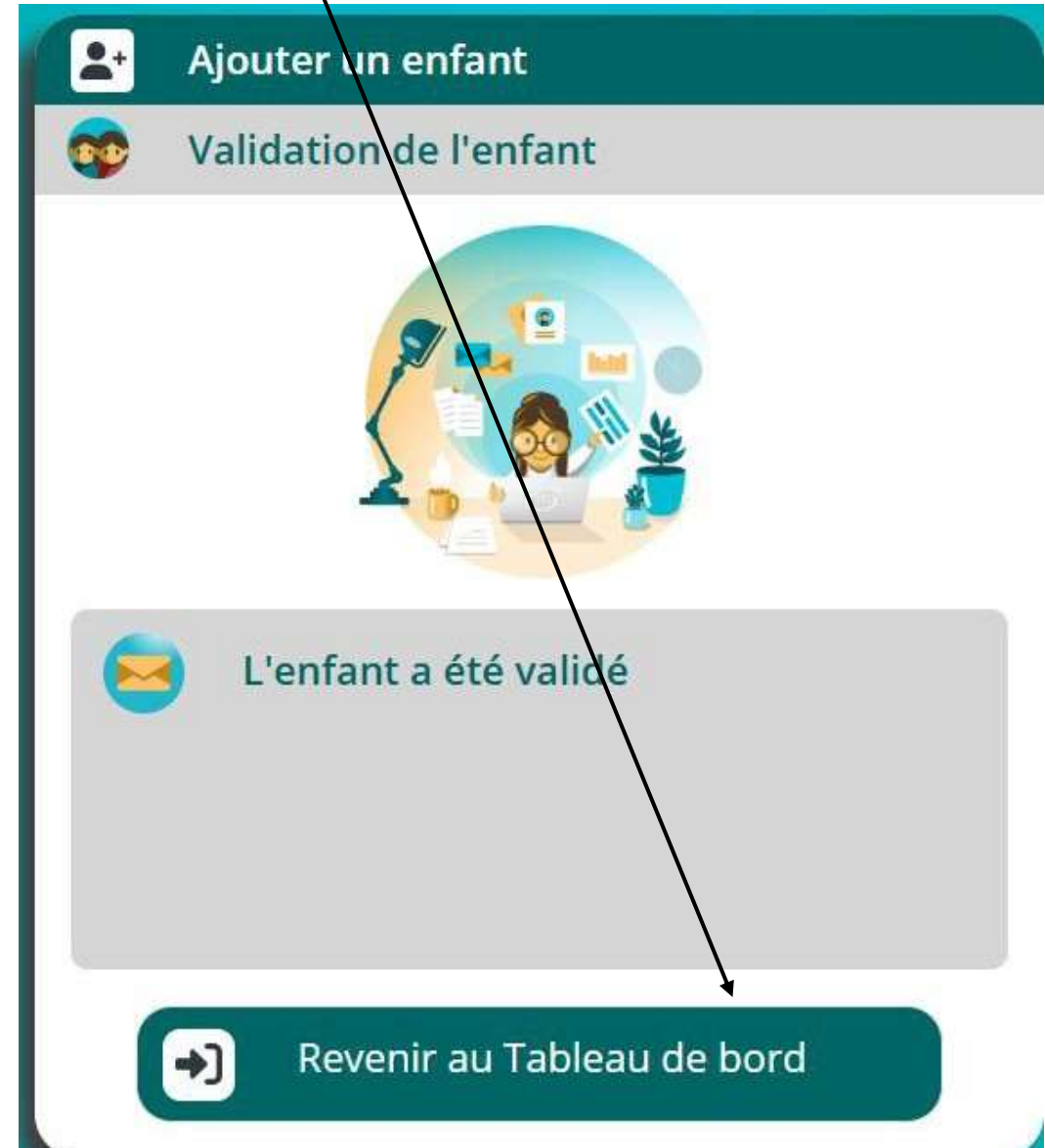
Étape suivante

4. Ajouter un enfant

CLIQUEZ SUR CREER L'ENFANT



REVENIR AU TABLEAU DE BORD



5

5. AJOUTER UN ADULTE

5. AJOUTER UN ADULTE

REEMPLIR LES CHAMPS

OBLIGATOIRES* ET CLIQUEZ SUR

ETAPE SUIVANTE

CLIQUEZ SUR LA « **LISTE DEROULANTE** » / CHOISIR LE

LIEN DE PARENTE ET PRECISEZ SI CET ADULTE A LE

DROIT DE RECUPERER L'ENFANT PUIS CLIQUER SUR

ETAPE SUIVANTE

The screenshot shows the first step of the 'Ajouter un adulte' process. The title is 'Ajouter un adulte' with a close button. Below it, the subtitle is 'Etape : Adulte à ajouter'. The form includes a 'Civilité' section with 'M.' selected and 'Mme' as an option. There are input fields for 'Nom *' and 'Prénom *'. Below these, there is a question: 'Ensuite, indiquez ci-dessous si l'adulte (en cours de création) est susceptible de participer aux activités de la structure'. A second question follows: 'Indiquez Oui si cet adulte peut s'inscrire à des activités de la structure'. A toggle switch for 'L'adulte participera-t-il aux activités de la structure ?' is currently turned on. At the bottom, there is a large green button labeled 'Etape suivante' with a right-pointing arrow.

The screenshot shows the second step of the 'Ajouter un adulte' process. The title is 'Ajouter un adulte' with a close button. The subtitle is 'Etape : Liens de parenté'. The instruction reads: 'Indiquez ci-dessous les liens de parenté avec les enfants de la famille et si l'adulte est autorisé ou non à les récupérer après les activités :'. There are two entries for 'Charlotte DUPONT' and 'Jérôme DUPONT'. Each entry has a 'Lien de parenté' dropdown menu and a 'Droit de récupérer l'enfant' icon (a person with a checkmark). Arrows from the text above point to these icons. At the bottom, there is a large green button labeled 'Etape suivante' with a right-pointing arrow.

6

6. INSCRIPTION **ACTIVITES MJC (hors escalade)**

6. Inscriptions activités MJC

CLIQUEZ SUR **L'INDIVIDU A INSCRIRE** PUIS CLIQUEZ SUR **INSCRIRE « Marie » A UNE NOUVELLE ACTIVITE**

The screenshot displays a mobile application interface for managing family members and activities. On the left, a list of family members is shown: 'Famille DUPONT', 'Barthélémy DUPONT' (Né le 01/03/2014), and 'Marie DUPONT' (Née le 20/09/2015). The 'Marie DUPONT' entry is highlighted in blue. Below this list are options to 'Ajouter une personne' and 'Entourage Familial'. On the right, a detailed view for 'Marie DUPONT' (8 ans et 3 mois) is shown, including buttons for 'Informations Marie' and 'Planning de Marie'. A prominent button with a green plus icon is labeled 'Inscrire Marie à une nouvelle activité'. A callout box with a white background and blue border contains the following text: 'Cliquez sur l'inscription souhaitée pour accéder au planning des réservations. Cliquez sur le nom de l'individu pour accéder à ses informations administratives'. In the bottom right corner, there is a cartoon illustration of a woman and a toggle switch labeled 'Afficher les inscriptions terminées :'. At the bottom left, there is a toggle switch for 'Assistance utilisateur :'. The interface has a teal header and footer.

6. Inscriptions activités MJC

CLIQUEZ SUR INSCRIPTION A CETTE ACTIVITE (ex : BD Manga)

Activités MJC

Grouper par secteur

> Filtrer par...

Activity Name	Dates	Day	Remaining Spots
BD Manga 26/27	Du 14/09/2026 au 03/07/2027	Mercredi	12/12
Cirque 9/14 ans 26/27	Du 14/09/2026 au 03/07/2027	Jeudi	11/12
Couture enfants dès 10ans (intergénérationnel) 26/27	Du 14/09/2026 au 03/07/2027	Mercredi	11/11
Escalade jeudi 18h30 13/15ans Yohann 26/27	Du 07/09/2026 au 03/07/2027	Jeudi	12/12
Escalade lundi 18h30 Perf Yohann 26/27	Du 07/09/2026 au 03/07/2027	Lundi	13/14
Escalade mardi 18h30 13/15ans Rémi 26/27	Du 07/09/2026 au 03/07/2027	Mardi	12/12

6. Inscriptions activités MJC

CLIQUEZ SUR L'ACTIVITE PUIS SUR **ETAPE SUIVANTE**

1 Séances

2 Forfait

3 Adhésion

4 Validation

BD Manga 26/27
Du 14/09/2026
au 03/07/2027

Mercredi
Places restantes : 12/12

Inscription

Si vous souhaitez faire un essai, merci de venir à la MJC.

Sélectionnez la ou les séances de votre choix

BD Manga Ados/Adultes - Fabrice MATRAY
Mercredi 17:30-19:00

ETAPE SUIVANTE >

6. Inscriptions activités MJC

CLIQUEZ SUR **FORFAIT** PUIS **ETAPE SUIVANTE**

The screenshot displays a four-step registration process: 1. Séances, 2. Forfait, 3. Adhésion, and 4. Validation. The current step is 'Forfait'. A card for the activity 'BD Manga 26/27' is shown, with dates from 14/09/2026 to 03/07/2027, a 'Mercredi' label, and 12 remaining seats. A selection menu is open, showing a 'Période' button and a selected option for the same period with a price of 230.00 €. Navigation buttons for 'ETAPE PRECEDENTE' and 'ETAPE SUIVANTE' are at the bottom.

1 Séances

2 Forfait

3 Adhésion

4 Validation

BD Manga 26/27

Du 14/09/2026
au 03/07/2027

Mercredi
Places restantes : 12/12

Inscription

Sélectionnez la période et le forfait de votre choix

Période

Forfait
du 14/09/2026
au 03/07/2027 230.00 €

← ETAPE PRECEDENTE

ETAPE SUIVANTE →

6. Inscriptions activités MJC

CHOISISSEZ L'ADHESION (L'ADHESION FAMILIALE EST RECOMMANDEE POUR LES INSCRIPTIONS DE 3 PERSONNES ET +)

PUIS CLIQUEZ SUR **ETAPE SUIVANTE**

The screenshot displays a four-step registration process: 1. Séances, 2. Forfait, 3. Adhésion, and 4. Validation. The 'Adhésion' step is currently active. On the left, a card for 'BD Manga 26/27' (Sept 14, 2026 - July 3, 2027) is shown with an 'Inscription' button. The main area shows a message: 'L'adhésion famille (30€) est recommandée pour les inscriptions de 3 personnes et +. Une adhésion est requise pour s'inscrire à cette activité.' Below this, two options are listed: 'Adhésion Familiale' for 30.00 € and 'Adhésion Individuelle' for 12.00 €. The 'Adhésion Individuelle' option is highlighted in dark green. Navigation buttons for 'ETAPE PRECEDENTE' and 'ETAPE SUIVANTE' are at the bottom.

1 Séances

2 Forfait

3 Adhésion

4 Validation

BD Manga 26/27
Du 14/09/2026
au 03/07/2027

Mercredi
Places restantes : 12/12

Inscription

L'adhésion famille (30€) est recommandée pour les inscriptions de 3 personnes et +.

Une adhésion est requise pour s'inscrire à cette activité.

Adhésion Familiale	30.00 €
Adhésion Individuelle	12.00 €

← ETAPE PRECEDENTE

ETAPE SUIVANTE →

6. Inscriptions activités MJC

VERIFIEZ VOTRE **RECAPITULATIF** EST CLIQUEZ SUR **ENREGISTRER SI TOUT EST OK**

OU CLIQUEZ SUR **ETAPE PRECEDENTE** POUR **MODIFIER VOTRE INSCRIPTION**

1 Séances

2 Forfait

3 Adhésion

4 Validation

Récapitulatif de l'inscription

Si vous souhaitez faire un essai, merci de venir à la MJC.

Forfaits sélectionnés

Forfait du 14/09/2026 au 03/07/2027	230.00 €
-------------------------------------	----------

Adhésion sélectionnée

Adhésion Individuelle	12.00 €
-----------------------	---------

← ETAPE PRECEDENTE

ENREGISTRER

ANNULER

ENREGISTRER

7

7. INSCRIPTION ESCALADE VAL'ROC

7. Inscriptions Escalade Val'roc

CLIQUEZ SUR LE **CRENEAU SOUHAITE** (ex : jeudi 18h30 13/15 ans Yohann)

Escalade

Activités MJC

Grouper par secteur

▼ Filtrer par...

Secteurs

Escalade jeudi 18h30
13/15ans Yohann 26/27

Du 07/09/2026
au 03/07/2027

Jeudi
Places restantes : 12/12

Inscription à cette activité

Escalade lundi 18h30 Perf
Yohann 26/27

Du 07/09/2026
au 03/07/2027

Lundi
Places restantes : 13/14

Inscription à cette activité

Escalade mardi 18h30
13/15ans Rémi 26/27

Du 07/09/2026
au 03/07/2027

Mardi
Places restantes : 11/12

Inscription à cette activité

Escalade mercredi 15h
13/15ans Yohann 26/27

Du 07/09/2026
au 03/07/2027

Mercredi
Places restantes : 12/12

Licence escalade 26-27

Du 01/09/2026
au 31/08/2027

Lundi, Mardi, Mercredi, Jeudi, Vendredi, Samedi
Places restantes : 387/400

Location chaussons

Du 07/09/2026
au 03/07/2027

Lundi, Mardi, Mercredi, Jeudi, Vendredi
Places restantes : 242/250

7. Inscriptions Escalade Val'roc

CLIQUEZ SUR LE CRENEAU D'ESCALADE PUIS SUR **ETAPE SUIVANTE**

1 Séances

2 Forfait

3 Adhésion

4 Validation

Escalade jeudi 18h30
13/15ans Yohann 26/27

Du 07/09/2026
au 03/07/2027

Jeudi
Places restantes : 12/12

Inscription

Si vous souhaitez faire un essai merci de venir à la MJC.

Sélectionnez la ou les séances de votre choix

Escalade jeudi 13/15ans Yohann - Yohann JACKOWSKI
Jeudi 18:30-20:00

ETAPE SUIVANTE >

7. Inscriptions Escalade Val'roc

CLIQUEZ SUR **FORFAIT** PUIS **ETAPE SUIVANTE**

The screenshot shows a four-step registration process: 1 Séances, 2 Forfait, 3 Adhésion, and 4 Validation. Step 2, 'Forfait', is the active step. A card on the left displays event details: 'Escalade jeudi 18h30', '13/15ans Yohann 26/27', dates 'Du 07/09/2026 au 03/07/2027', and 'Places restantes : 12/12'. A 'Période' button is above a list of options, with one selected: 'Forfait du 07/09/2026 au 03/07/2027' for '190.00 €'. Navigation buttons 'ETAPE PRECEDENTE' and 'ETAPE SUIVANTE' are at the bottom.

1 Séances — 2 Forfait — 3 Adhésion — 4 Validation

Escalade jeudi 18h30
13/15ans Yohann 26/27
Du 07/09/2026
au 03/07/2027

Jeu
Places restantes : 12/12

Inscription

Sélectionnez la période et le forfait de votre choix

Période

Forfait
du 07/09/2026
au 03/07/2027 190.00 €

← ETAPE PRECEDENTE ETAPE SUIVANTE →

7. Inscriptions Escalade Val'roc

CHOISISSEZ **L'ADHESION** (L'ADHESION FAMILIALE EST RECOMMANDEE POUR LES INSCRIPTIONS DE 3 PERSONNES ET +)
PUIS CLIQUER SUR **ETAPE SUIVANTE**



1 Séances

2 Forfait

3 Adhésion

4 Validation

Escalade jeudi 18h30
13/15ans Yohann 26/27 

Du 07/09/2026
au 03/07/2027

Judi
Places restantes : 12/12

Inscription

L'adhésion famille (30€) est recommandée à partir de 3 personnes et +.

Une adhésion est requise pour s'inscrire à cette activité.

Adhésion Familiale	30.00 €
Adhésion Individuelle	12.00 €

< ETAPE PRECEDENTE

ETAPE SUIVANTE >

7. Inscriptions Escalade Val'roc

VERIFIEZ VOTRE **RECAPITULATIF** EST CLIQUEZ SUR **ENREGISTRER SI TOUT EST OK** OU CLIQUEZ SUR **ETAPE PRECEDENTE** POUR **MODIFIER VOTRE INSCRIPTION**

The image shows a registration summary screen for a climbing event. At the top, a progress bar indicates four steps: 1 Séances, 2 Forfait, 3 Adhésion, and 4 Validation. The current step is 'Adhésion'. On the left, a blue card displays event details: 'Escalade jeudi 18h30', '13/15ans Yohann 26/27', dates 'Du 07/09/2026 au 03/07/2027', and 'Places restantes : 12/12'. Below this is an 'Inscription' button. The main content area is titled 'Récapitulatif de l'inscription' and includes instructions: 'Si vous souhaitez faire un essai merci de venir à la MJC. ATTENTION: Pensez à prendre votre licence FFME (obligatoire) et l'option location chaussons si besoin.' It lists selected items: 'Forfait du 07/09/2026 au 03/07/2027' for 190.00 € and 'Adhésion Individuelle' for 12.00 €. At the bottom, there are two buttons: 'ETAPE PRECEDENTE' and 'ENREGISTRER'. Two arrows from the top text point to these buttons.

1 Séances — 2 Forfait — 3 Adhésion — 4 Validation

Récapitulatif de l'inscription

Si vous souhaitez faire un essai merci de venir à la MJC.
ATTENTION:
Pensez à prendre votre licence FFME (obligatoire) et l'option location chaussons si besoin.

Forfaits sélectionnés

Forfait du 07/09/2026 au 03/07/2027	190.00 €
-------------------------------------	----------

Adhésion sélectionnée

Adhésion Individuelle	12.00 €
-----------------------	---------

← ETAPE PRECEDENTE ENREGISTRER

7. Inscriptions Escalade Val'roc

POUR AJOUTER UNE LICENCE (OBLIGATOIRE) : REVENIR DANS LE CHOIX DES ACTIVITES ET CLIQUEZ SUR LICENCE
ESCALADE 26-27

The screenshot displays a user interface for climbing activities. At the top, there is a search bar containing 'Escalade'. Below it, there are filter options: 'Activités MJC' (highlighted in blue), a toggle for 'Grouper par secteur' (set to 'On'), and a dropdown for 'Filtrer par...'. Below these filters is a 'Secteurs' button. The main content area shows a grid of activity cards. Each card includes the activity name, age group, instructor, dates, day of the week, and remaining spots. A callout box with an arrow points to the 'Licence escalade 26-27' card.

Activity Name	Age Group	Instructor	Dates	Day	Places Remaining
Escalade jeudi 18h30	13/15ans	Yohann 26/27	Du 07/09/2026 au 03/07/2027	Jeudi	12/12
Escalade lundi 18h30 Perf	Yohann 26/27		Du 07/09/2026 au 03/07/2027	Lundi	13/14
Escalade mardi 18h30	13/15ans	Rémi 26/27	Du 07/09/2026 au 03/07/2027	Mardi	11/12
Escalade mercredi 15h	13/15ans	Yohann 26/27	Du 07/09/2026 au 03/07/2027	Mercredi	12/12
Licence escalade 26-27			Du 01/09/2026 au 31/08/2027	Lundi, Mardi, Mercredi, Jeudi, Vendredi, Samedi	387/400
Location chaussons			Du 07/09/2026 au 03/07/2027	Lundi, Mardi, Mercredi, Jeudi, Vendredi	242/250

7. Inscriptions Escalade Val'roc

CLIQUEZ SUR **LICENCE ESCALADE** PUIS SUR **ETAPE SUIVANTE**

1 Séances

2 Forfait

3 Validation

Licence escalade 26-27
Du 01/09/2026
au 31/08/2027

Lundi, Mardi, Mercredi, Jeudi, Vendredi, Samedi
Places restantes : 387/400

Inscription

Sélectionnez la ou les séances de votre choix

- Licence escalade
Lundi 10:00-22:00
- Licence escalade
Mardi 10:00-22:00
- Licence escalade
Mercredi 10:00-22:00
- Licence escalade
Jeudi 10:00-22:00
- Licence escalade
Vendredi 10:00-22:00
- Licence escalade
Samedi 10:00-22:00

ETAPE SUIVANTE >

7. Inscriptions Escalade Val'roc



CHOISISSEZ VOTRE LICENCE FFME OBLIGATOIRE (ENFANTS/ADOS ou ADULTE)

- SI VOTRE JEUNE FETE SES **18 ANS AVANT LE 31 AOUT DE LA FIN DE L'ANNEE SCOLAIRE** SELECTIONNER **LICENCE BASE ADULTE**
- SI VOUS SOUHAITEZ **PRENDRE UNE OPTION OU UNE LICENCE BASE +, BASE ++ OU BASE FAMILLE, MERCI DE NOUS CONTACTER PAR MAIL BIENVENUE@MJC-VAUGNERAY.ORG** DES LA VALIDATION DE L'INSCRIPTION

PUIS CLIQUEZ SUR **ETAPE SUIVANTE**

1
Séances

2
Forfait

3
Validation

Licence escalade 26-27

Du 01/09/2026
au 31/08/2027



Lundi, Mardi, Mercredi, Jeudi, Vendredi, Samedi

Places restantes : 387/400

Inscription

Si vous souhaitez avoir une option, une licence Base +, Base ++ ou Base famille.

Merci de contacter par mail la MJC dès la validation de l'inscription : bienvenue@mjc-vaugneray.org

ATTENTION : si votre jeune fête ses 18ans avant le 31 août 2027, veuillez contracter une licence adultes.

Sélectionnez la période et le forfait de votre choix

Période

- Licence escalade Base Adultes**
du 01/09/2026
au 31/08/2027 **86.00 €**
- Licence escalade Base Enfants
du 01/09/2026
au 31/08/2027 **73.50 €**

← ETAPE PRECEDENTE

ETAPE SUIVANTE →

7. Inscriptions Escalade Val'roc

VERIFIEZ VOTRE **RECAPITULATIF** EST CLIQUEZ SUR **ENREGISTRER SI TOUT EST OK** OU CLIQUEZ SUR **ETAPE PRECEDENTE** POUR **MODIFIER VOTRE INSCRIPTION**



Récapitulatif de l'inscription

ATTENTION :

Si votre jeune fête ses 18ans avant le 31 août 2027, veuillez contracter une Licence Adulte.

Forfaits sélectionnés:

 Licence escalade Base Adultes du 01/09/2026 au 31/08/2027	86.00 €
---	---------

Licence escalade 26-27

Du 01/09/2026
au 31/08/2027



Lundi, Mardi, Mercredi, Jeudi, Vendredi, Samedi
Places restantes : 387/400

Inscription

← ETAPE PRECEDENTE

ENREGISTRER

7. Inscriptions Escalade Val'roc

POUR AJOUTER **L'OPTION LOCATION DE CHAUSSONS SI BESOIN (NON OBLIGATOIRE)** : CLIQUEZ SUR **LOCATION CHAUSSONS**

Escalade x

Activités MJC

Grouper par secteur

▼ Filtrer par...

Secteurs

Escalade jeudi 18h30
13/15ans Yohann 26/27
Du 07/09/2026
au 03/07/2027
Jeudi
Places restantes : 12/12
Inscription à cette activité

Escalade lundi 18h30 Perf
Yohann 26/27
Du 07/09/2026
au 03/07/2027
Lundi
Places restantes : 13/14
Inscription à cette activité

Escalade mardi 18h30
13/15ans Rémi 26/27
Du 07/09/2026
au 03/07/2027
Mardi
Places restantes : 11/12
Inscription à cette activité

Escalade mercredi 15h
13/15ans Yohann 26/27
Du 07/09/2026
au 03/07/2027
Mercredi
Places restantes : 12/12

Licence escalade 26-27
Du 01/09/2026
au 31/08/2027
Lundi, Mardi, Mercredi, Jeudi, Vendredi, Samedi
Places restantes : 387/400

Location chaussons
Du 07/09/2026
au 03/07/2027
Lundi, Mardi, Mercredi, Jeudi, Vendredi
Places restantes : 242/250

7. Inscriptions Escalade Val'roc

CLIQUEZ SUR **LOCATION CHAUSSONS** PUIS SUR **ETAPE SUIVANTE**

1
Séances

2
Forfait

3
Validation

Location chaussons

Du 07/09/2026
au 03/07/2027



Lundi, Mardi, Mercredi, Jeudi, Vendredi
Places restantes : 242/250

Inscription

Sélectionnez la ou les séances de votre choix

Location chaussons
Lundi 10:00-22:00

Location chaussons
Mardi 10:00-22:00

Location chaussons
Mercredi 10:00-22:00

Location chaussons
Jeudi 10:00-22:00

Location chaussons
Vendredi 10:00-22:00

ETAPE SUIVANTE



7. Inscriptions Escalade Val'roc

CLIQUEZ SUR **FORFAIT** (30€ pour la saison) PUIS SUR **ETAPE SUIVANTE**



Location chaussons 

Du 07/09/2026
au 03/07/2027

Lundi, Mardi, Mercredi, Jeudi, Vendredi
Places restantes : 242/250

Inscription

Sélectionnez la période et le forfait de votre choix

Période



forfait
du 07/09/2026
au 03/07/2027

30.00 €

< ETAPE PRECEDENTE

ETAPE SUIVANTE >

7. Inscriptions Escalade Val'roc

VERIFIEZ VOTRE RECAPITULATIF EST CLIQUEZ SUR ENREGISTRER SI TOUT EST OK OU CLIQUEZ SUR ETAPE PRECEDENTE POUR MODIFIER VOTRE INSCRIPTION

The screenshot shows a registration summary page for 'Location chaussons'. At the top, a progress bar indicates three steps: 1 Séances, 2 Forfait, and 3 Validation. The main heading is 'Récapitulatif de l'inscription'. Below this, there is an 'ATTENTION:' section with a warning icon and text: 'Pensez à prendre votre Licence FFME (obligatoire) et à l'option location de chaussons si besoin.' The 'Forfaits sélectionnés' section shows one selected forfait: 'forfait du 07/09/2026 au 03/07/2027' for 30.00 €. On the left, a blue card displays 'Location chaussons' with dates 'Du 07/09/2026 au 03/07/2027', days 'Lundi, Mardi, Mercredi, Jeudi, Vendredi', and 'Places restantes : 242/250'. At the bottom, there are two buttons: '← ETAPE PRECEDENTE' and 'ENREGISTRER'. Two black arrows originate from the text above, pointing to the 'ENREGISTRER' and 'ETAPE PRECEDENTE' buttons respectively.

1 Séances

2 Forfait

3 Validation

Récapitulatif de l'inscription

ATTENTION:

Pensez à prendre votre Licence FFME (obligatoire) et à l'option location de chaussons si besoin.

Forfaits sélectionnés

forfait du 07/09/2026 au 03/07/2027 30.00 €

Location chaussons

Du 07/09/2026 au 03/07/2027

Lundi, Mardi, Mercredi, Jeudi, Vendredi

Places restantes : 242/250

Inscription

← ETAPE PRECEDENTE

ENREGISTRER

Pour toute information complémentaire ou besoin d'aide

VOUS POUVEZ CONTACTER LA MJC
AU **04.78.45.90.54**

Horaires d'accueil hors vacances scolaires

- Mardi : 9h à 12h et 16h30 à 19h
- Mercredi et samedi : 10h à 12h
- Jeudi et vendredi : 16h30 à 19h

Ou

PAR MAIL

bienvenue@mjc-vaugneray.org